

MANUAL DE IDENTIDADE VISUAL

PLACAS DE OBRAS



PARANÁ

GOVERNO DO ESTADO



A P R E S E N T A Ç Ã O

Este manual tem como objetivo estabelecer a comunicação do Governo do Paraná em placas de obras, definindo o uso de fontes, cores, elementos e proporções que padronizem seu visual. É importante lembrar que qualquer criação deve, obrigatoriamente, ter a aprovação da Secretaria de Comunicação Social do Governo do Estado do Paraná.

ÍNDICE

1.	ORIENTAÇÕES DE COMUNICAÇÃO	pág. 03
2.	TIPOGRAFIA	pág. 04
3.	CORES	pág. 05
4.	PLACAS MARKETING	
4.1	Placa institucional vertical	pág. 06
4.2	Placa institucional nome da obra vertical	pág. 07
4.3	Placa institucional mensagem	pág. 08
4.4	Placa institucional nome da obra horizontal	pág. 09
4.5	Placa institucional nome da obra + projeto horizontal	pág. 10
5.	PLACAS SEQUENCIAIS	pág. 11
6.	PLACAS TÉCNICAS	
6.1	Placa técnica obra + projeto horizontal	pág. 12
6.2	Placa técnica nome da obra horizontal	pág. 13
6.3	Placa técnica nome da obra vertical	pág. 14
7.	PLACAS OBRAS ESPECÍFICAS	
7.1	Placa específica nome da obra + 3D ou projeto	pág. 15
7.2	Placa específica conceito + 3D ou projeto	pág. 16
7.3	Placa específica nome da obra	pág. 17
8.	BANCO DE TÍTULOS	pág. 18

1. ORIENTAÇÕES DE COMUNICAÇÃO

Essas placas, obrigatórias por lei, são de responsabilidade da empresa vencedora da licitação e devem ser instaladas no início das obras, permanecendo no local até o seu término. Em todas as placas, deverá constar a marca do Governo do Estado do Paraná. Nas placas de obras em parceria com outros governos e empresas, as chapas serão afixadas com rebites 540 e devem constar também as marcas das devidas instituições, conforme os critérios de proporcionalidade e aplicação estabelecidos por este manual.

ESPECIFICAÇÃO TÉCNICA: As placas de obras deverão ser confeccionadas em chapa galvanizada 0,26 parafusos 3/8, em uma estrutura metálica com viga u 2" enrijecida e Metalon 20x20. O suporte para a instalação deverá ser em Eucalipto Autoclavado. As placas serão pintadas na frente e no verso com fundo anticorrosivo e tinta automotiva.

Quando houver este ícone, você poderá fazer o download do arquivo em comunicacao.com.br



2. TIPOGRAFIA

FONTE: **GOTHAM**

A B C D E F G H I J K L M
N O P Q R S T U V W X Y Z
1 2 3 4 5 6 7 8 9 0
! ? @ \$ % & () - +
* ' ^ ` ~ , . ; : " '

FAMÍLIA

GOTHAM LIGHT

GOTHAM BOOK

GOTHAM MEDIUM

GOTHAM BOLD

GOTHAM BLACK

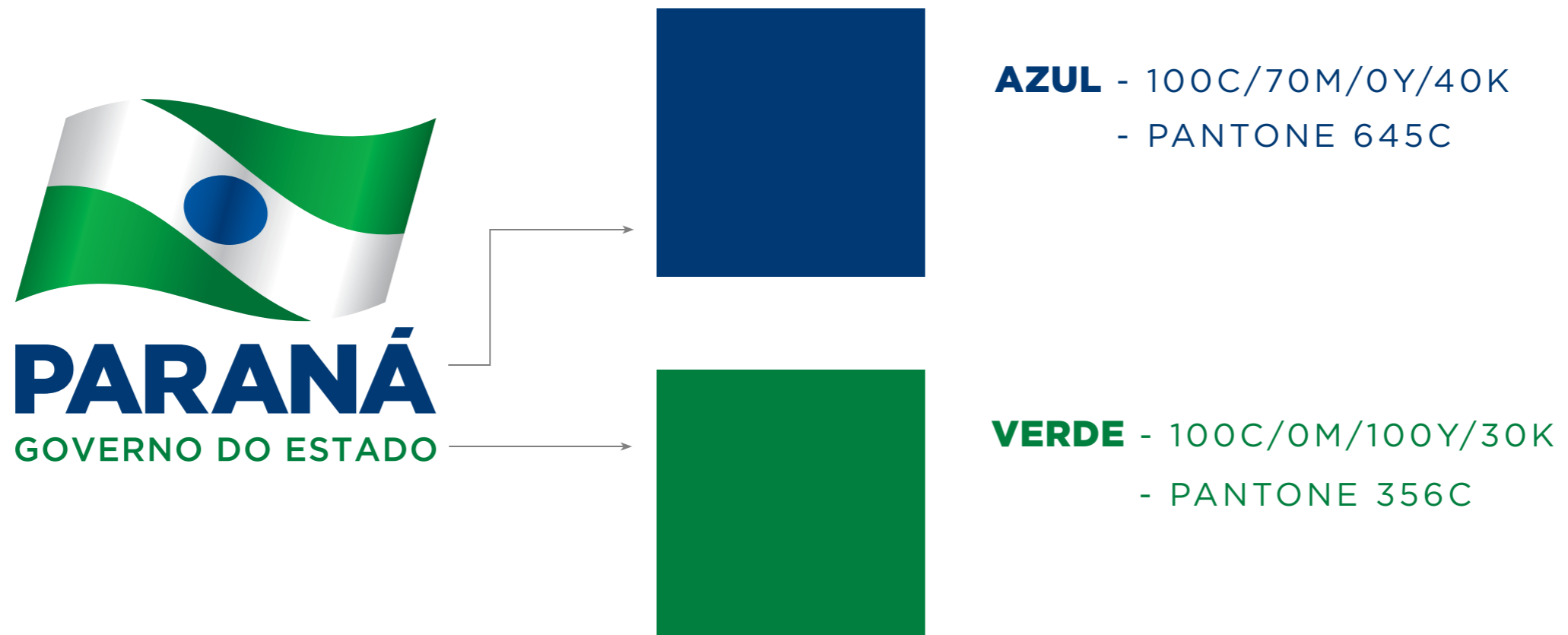
GOTHAM ULTRA

Fonte sans serif de extrema legibilidade, preferencialmente usada em caixa alta/black nos títulos das placas.

3. CORES

PANTONE E CMYK

As principais cores das placas (azul e verde) ficam definidas como as cores usadas na logo do Governo do Estado do Paraná.



4. PLACAS DE MARKETING

4.1 PLACA INSTITUCIONAL VERTICAL

Formato: 3m x 6m

O box azul superior deverá ocupar 60% (3,6m de altura) do layout, com o título “MAIS UMA OBRA” em branco, fonte GOTHAM BLACK centralizado, 65cm de altura na letra.

O box branco inferior deve ocupar 40% (2,4m de altura) e ter centralizada a logo do Governo do Estado do Paraná com 1,45m de base.

Formato: 1,6m x 2,6m

O box azul superior deverá ocupar 60% (96cm de altura) do layout, com o título “MAIS UMA OBRA” em branco, fonte GOTHAM BLACK centralizado, 25cm de altura na letra.

O box branco inferior deve ocupar 40% (64cm de altura) e ter centralizada a logo do Governo do Estado do Paraná com 88cm de base.

BOX AZUL 60%

BOX BRANCO 40%

**MAIS
UMA
OBRA**



Clique aqui e baixe o arquivo aberto.



4.2 PLACA INSTITUCIONAL NOME DA OBRA VERTICAL

Formato: 3m x 6m

O box azul superior deverá ocupar 60% (3,6m de altura) do layout, com o “NOME DA OBRA” em branco, fonte GOTHAM BLACK centralizado, tamanho de letra mínimo de 35cm de altura e máximo de 65cm de altura (para títulos muito extensos, a Secretaria de Comunicação deverá ser consultada).

O box branco inferior deve ocupar 40% (2,4m de altura) e ter centralizada a logo do Governo do Estado do Paraná com 1,45m de base.

EXEMPLO:



BOX AZUL 60%

BOX BRANCO 40%



Clique aqui e baixe o arquivo aberto.



4.3 PLACA INSTITUCIONAL MENSAGEM

Formato: 30cm x 60cm

O box azul superior deverá ocupar 50% (30cm) da altura, com “MENSAGEM” em branco, fonte GOTHAM BLACK letra com 6cm centralizado, tamanho de letra mínimo de 4cm de altura e máximo de 6cm de altura. O box branco inferior deve ocupar 50% (30cm) da altura e ter a logo com 20cm de base centralizada (para títulos muito extensos, a Secretaria de Comunicação deverá ser consultada).

EXEMPLO:



INFORMAÇÕES TÉCNICAS 50%



LOGO 50%

Clique aqui e baixe o arquivo aberto.



4.4 PLACA INSTITUCIONAL NOME DA OBRA HORIZONTAL

Formato: 6m x 3m

O box azul à esquerda deverá ocupar 60% (3,6m de largura)

do layout, com o “NOME DA OBRA” em branco, fonte

GOTHAM BLACK centralizado, tamanho de letra mínimo de 30cm

de altura e máximo de 60cm de altura (para títulos muito

extensos a Secretaria de Comunicação deverá ser consultada).

O box branco à direita deve ocupar 40% (2,4m de largura)

e ter centralizadas a frase “MAIS UMA OBRA” e a logo

do Governo do Estado do Paraná com 1,45m de base.

EXEMPLO:



Clique aqui e baixe o arquivo aberto.

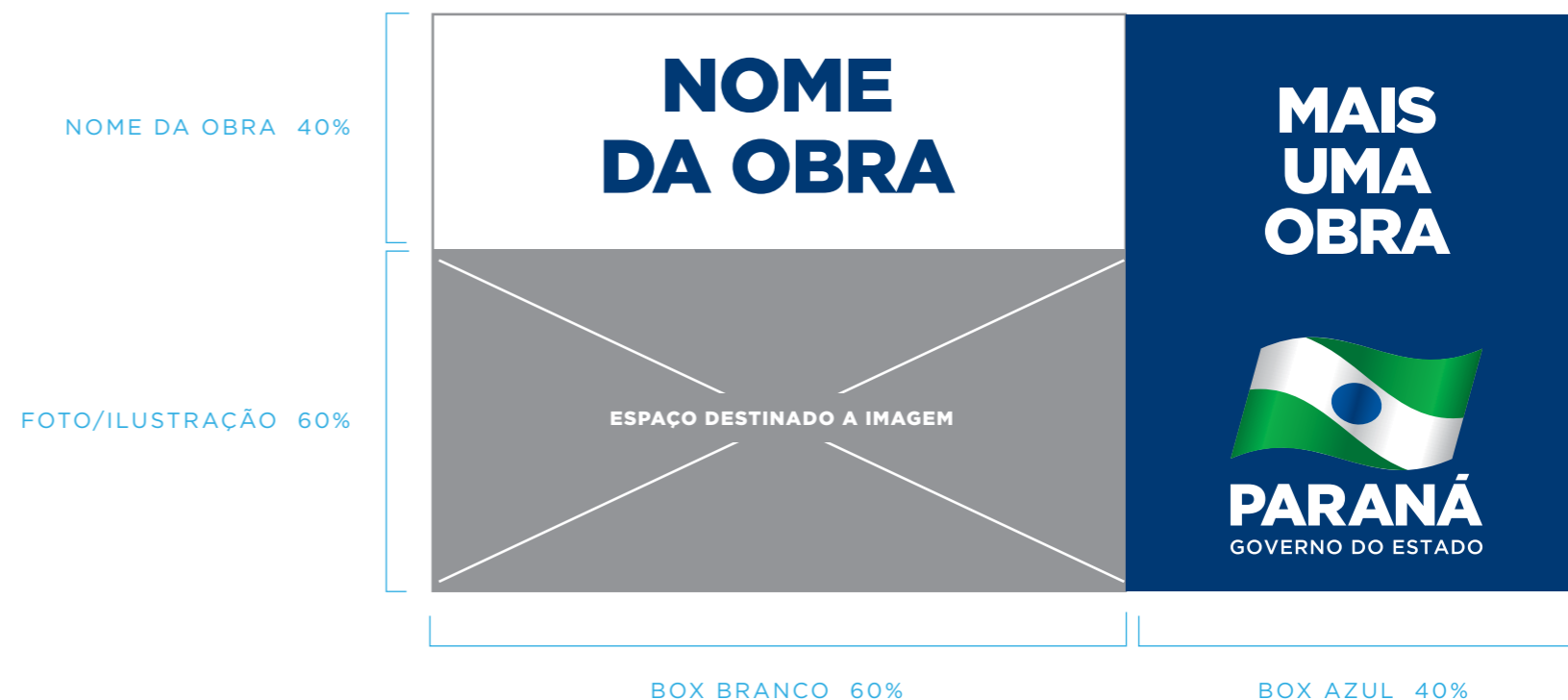


4.5 PLACA INSTITUCIONAL NOME DA OBRA + PROJETO HORIZONTAL

Formato: 6m x 3m

O box branco à esquerda deverá ocupar 60% (3,6m) da largura do layout e 40% (1,2m) da altura, com o “NOME DA OBRA” em azul, fonte GOTHAM BLACK centralizado, tamanho de letra mínimo de 25cm de altura e máximo de 45cm de altura (para títulos muito extensos, a Secretaria de Comunicação deverá ser consultada). A foto deve ocupar 3,6m de largura por 1,8m de altura com resolução de 72dpi nessas dimensões. O box azul à direita deve ocupar 40% da largura do layout e ter escrito “MAIS UMA OBRA” em branco e a logo do Governo do Estado do Paraná com 1,45m de base (versão para fundos escuros).

EXEMPLO:



Clique aqui e baixe o arquivo aberto.



5. PLACAS SEQUENCIAIS

Formato: 6m x 3m


O box azul superior deverá ocupar 60% (1,8m) da altura, com a “MENSAGEM” em branco, fonte GOTHAM BLACK centralizado, tamanho de letra mínimo de 25cm de altura e máximo de 65cm de altura (para títulos muito extensos, a Secretaria de Comunicação deverá ser consultada). O box branco inferior deve ocupar 40% (1,2m) da altura e tem a logo do Governo do Estado do Paraná com 1,27m de base.

MENSAGEM 60%

LOGO 40%



EXEMPLOS DE MENSAGENS DE TAMANHOS DIFERENTES:



[Clique aqui e baixe o arquivo aberto.](#)



6. PLACAS TÉCNICAS

6.1 PLACA TÉCNICA OBRA + PROJETO HORIZONTAL

Formato: 6m x 3m

O box azul à esquerda deverá ocupar 40% (2,4m) da largura do layout, com “MAIS UMA OBRA” em branco, fonte GOTHAM BLACK e a logo do Governo do Estado do Paraná com 1,45m de base (versão para fundos escuros). O box branco à direita deve ocupar 60%(3,6m) da largura e ter escrito o “NOME DA OBRA” em verde, centralizado, tamanho de letra mínimo de 18cm de altura e máximo de 40cm de altura (para títulos muito extensos, a Secretaria de Comunicação deverá ser consultada).

A foto deve ocupar 3,6m de largura por 1,40m de altura com resolução de 72dpi nessas dimensões. Abaixo da imagem, sua descrição técnica e espaço no máximo para três logos com até 50cm de base cada.

EXEMPLO:



BOX AZUL 40%

BOX BRANCO 60%

Clique aqui e baixe o arquivo aberto.

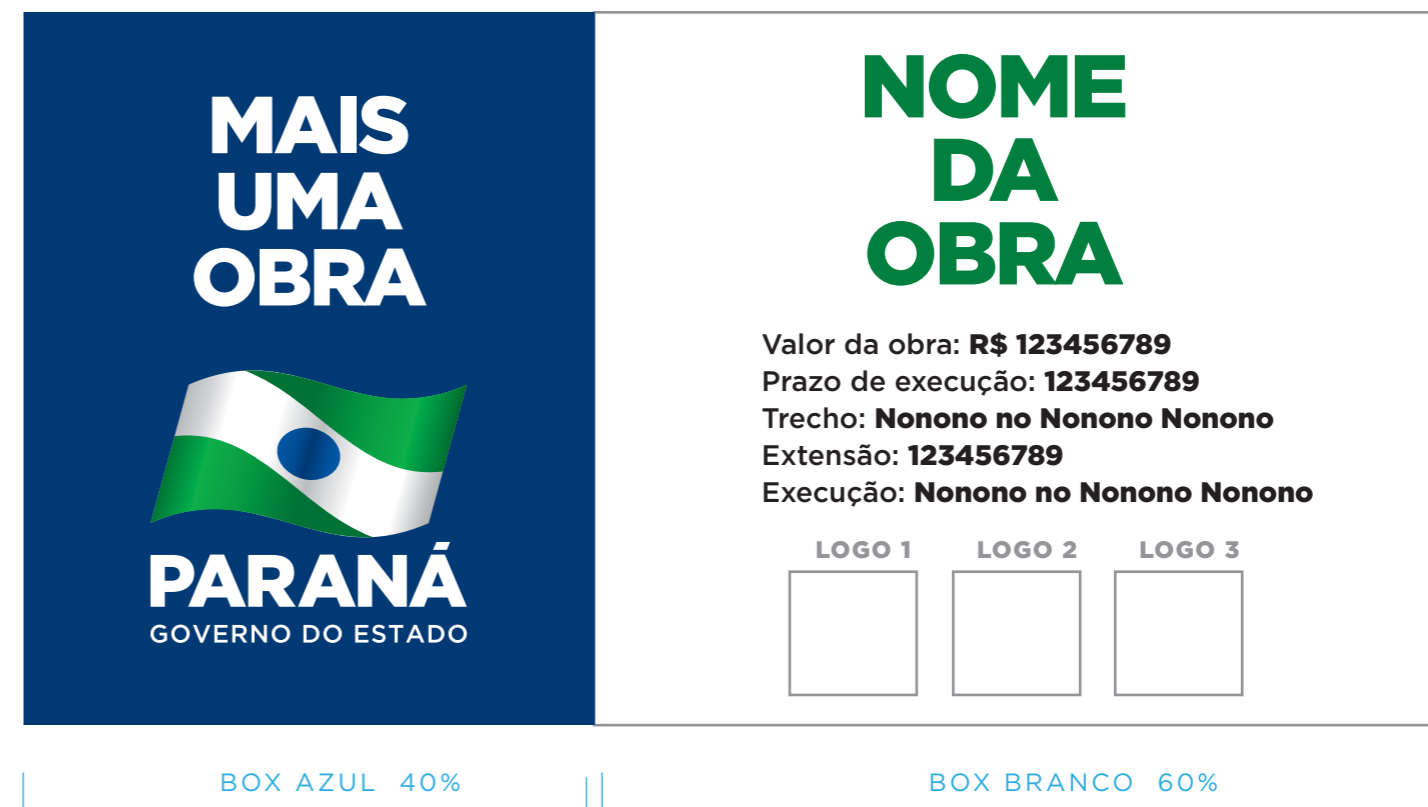


6.2 PLACA TÉCNICA NOME DA OBRA HORIZONTAL

Formato: 6m x 3m

O box azul à esquerda deverá ocupar 40% (2,4m) da largura do layout, com “MAIS UMA OBRA” em branco, fonte GOTHAM BLACK e a logo do Governo do Estado do Paraná com 1,65m de base (versão para fundos escuros). O box branco à direita deve ocupar 60% (3,6m) da largura e ter escrito o “NOME DA OBRA” em verde, centralizado, tamanho de letra mínimo de 30cm de altura e máximo de 60cm de altura (para títulos muito extensos, a Secretaria de Comunicação deverá ser consultada). Abaixo do título, sua descrição técnica e espaço no máximo para três logos com até 50cm de base cada.

EXEMPLO:



Clique aqui e baixe o arquivo aberto.



6.3 PLACA TÉCNICA NOME DA OBRA VERTICAL

Formato: 3m x 6m


O box azul superior deverá ocupar 50% (3m) da altura, com “MAIS UMA OBRA” em branco, fonte GOTHAM BLACK, letra com 30cm de altura e a logo do Governo do Estado do Paraná com 1,98 m de base (versão para fundos escuros). O box branco inferior deve ocupar 50% da altura e ter escrito o “NOME DA OBRA” em verde, centralizado, tamanho de letra mínimo de 18cm de altura e máximo de 40cm de altura (para títulos muito extensos, a Secretaria de Comunicação deverá ser consultada).

Abaixo do título, sua descrição técnica e espaço no máximo para três logos com até 60cm de base cada.

LOGO 50%

NOME DA OBRA
INFORMAÇÕES TÉCNICAS 50%

EXEMPLO:



Clique aqui e baixe o arquivo aberto.



7. PLACAS OBRAS ESPECÍFICAS

7.1 PLACA ESPECÍFICA NOME DA OBRA + 3D OU PROJETO

Formato: 6m x 3m

O box branco à esquerda deverá ocupar 60% (3,6m) da largura do layout e 40% (1,2m) da altura, com o “NOME DA OBRA” em azul, fonte GOTHAM BLACK centralizado, tamanho de letra mínimo de 25cm de altura e máximo de 45cm de altura (para títulos muito extensos, a Secretaria de Comunicação deverá ser consultada). A foto deve ocupar 3,6m de largura por 1,8m de altura com resolução de 72dpi nessas dimensões. O box azul à direita deve ocupar 40% da largura do layout e ter escrito “MAIS UMA OBRA” em branco e a logo do Governo do Estado do Paraná com 1,65m de base (versão para fundos escuros).

EXEMPLO:



NOME DA OBRA 40%

FOTO/ILUSTRAÇÃO 60%



Clique aqui e baixe o arquivo aberto.



7.2 PLACA ESPECÍFICA CONCEITO + 3D OU PROJETO

Formato: 6m x 3m

O box branco à esquerda deverá ocupar 60% (3,6m) da largura do layout e 40% (1,2m) da altura, com o “CONCEITO” em azul, fonte GOTHAM BLACK centralizado, tamanho de letra mínimo de 25cm de altura e máximo de 45cm de altura (para títulos muito extensos, a Secretaria de Comunicação deverá ser consultada). A foto deve ocupar 3,6m de largura por 1,8m de altura com resolução de 72dpi nessas dimensões. O box azul à direita deve ocupar 40% da largura do layout e ter escrito “MAIS UMA OBRA” em branco e a logo do Governo do Estado do Paraná com 1,45m de base (versão para fundos escuros).

NOME DA OBRA 40%

FOTO/ILUSTRAÇÃO 60%



EXEMPLO:



Clique aqui e baixe o arquivo aberto.



7.3 PLACA ESPECÍFICA NOME DA OBRA

Formato: 6m x 3m

O box azul superior deverá ocupar

60% (1,8m) da altura, com o “NOME DA OBRA”

em branco, fonte GOTHAM BLACK centralizado,

tamanho de letra mínimo de 25cm de altura e

máximo de 45cm de altura (para títulos muito

extensos, a Secretaria de Comunicação deverá

ser consultada). O box branco inferior deve

ocupar 40% (1,2m) da altura e ter a logo do

Governo do Estado do Paraná com 1,27m de base.

NOME DA OBRA 60%

LOGO 40%

NOME DA OBRA



EXEMPLO:

**DUPLICAÇÃO
PR 323**



Clique aqui e baixe o arquivo aberto.



8. BANCO DE TÍTULOS

01 - Mais tranquilidade pra você.

02 - Mais tranquilidade nas estradas.

03 - Estradas melhores pra você.

04 - Atenção, obras na pista.

05 - Mais segurança para suas viagens.

06 - Estamos trabalhando pra você.

07 - Mais segurança e conforto pra você.

08 - Mais uma obra pra você.

09 - Aqui tem trabalho do Governo do Estado.

10 - Mais uma obra do Governo do Estado.

11 - Mais segurança e conforto pra você.

