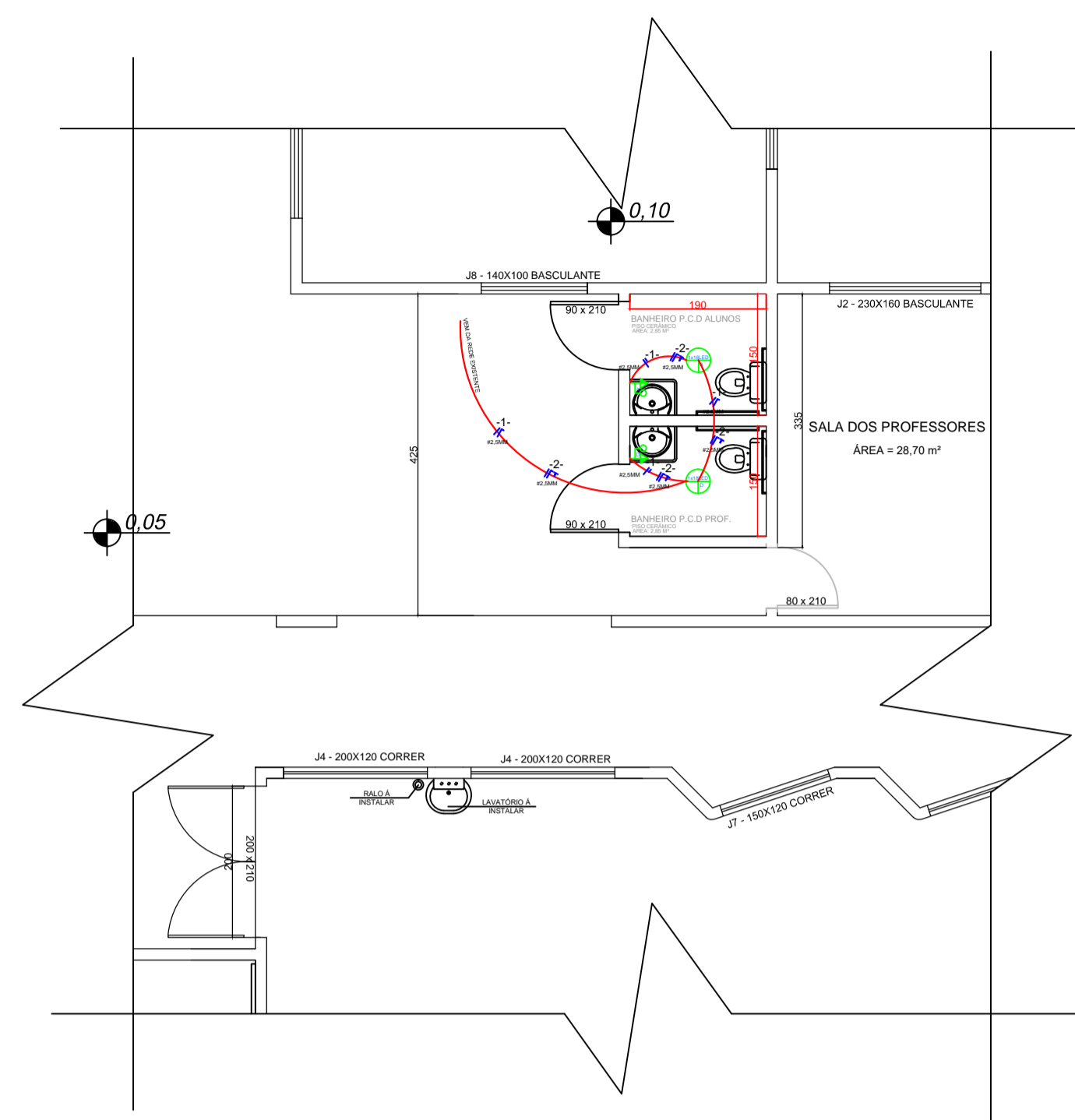
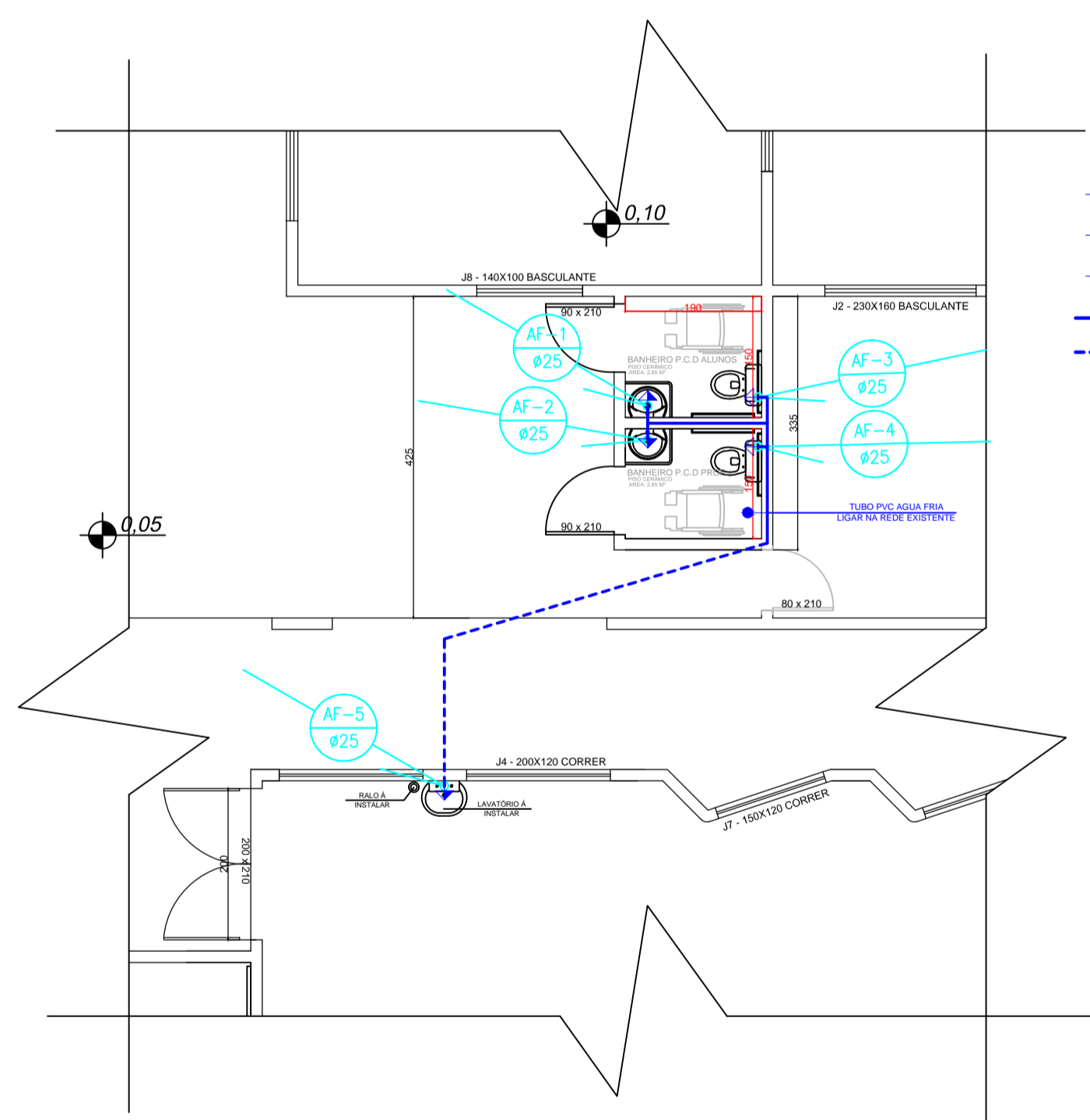


PLANTA BAIXA DESEJADA
ESCALA: 1/75



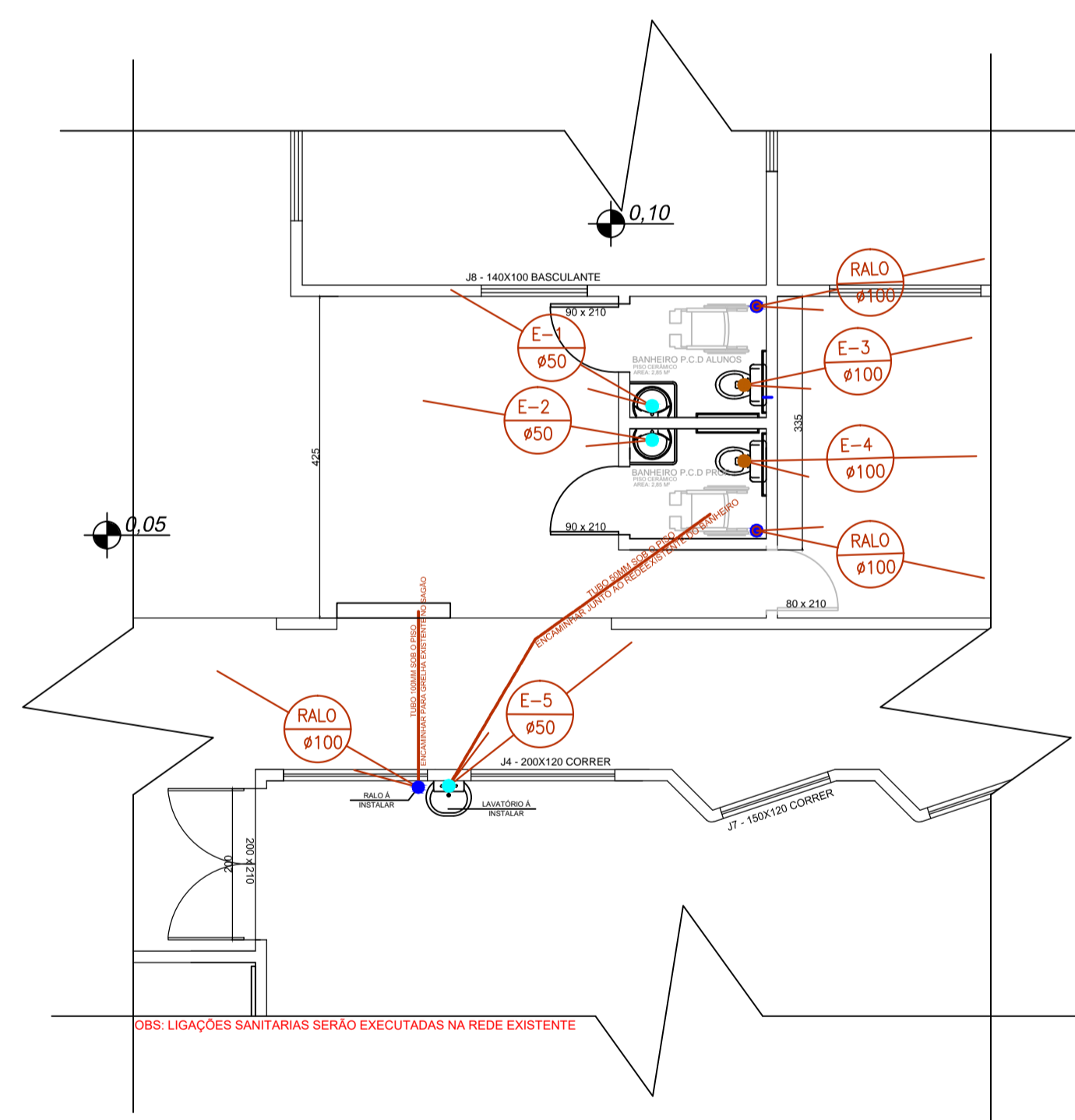
PROJETO ELETRICO
ESCALA: 1/75

- LEGENDA:
- TOMADA MEDIA 1,10M DO PISO
 - INTERRUPTOR A 1,10M DO PISO
 - LUMINARIA
 - ELETRODUTO CORRUGADO



PROJETO HIDRÁULICO
ESCALA: 1/75

- LEGENDA:
- SAIDA DE AGUA FRIA Á 30 CM DO PISO
 - SAIDA DE AGUA FRIA Á 110 CM DO PISO
 - REGISTRO DE GAVETA Á 210 CM DO PISO
 - TUBO DE AGUA FRIA INTERNO NA PAREDE Ø25MM
 - TUBO DE AGUA FRIA SOB O PISO Ø25MM



PROJETO SANITÁRIO
ESCALA: 1/75

- LEGENDA:
- RALO MOLHADO SIFONADO
 - PONTO DE ESGOTO SÓLIDO Ø100MM
 - PONTO DE ESGOTO Ø50MM NA PAREDE ALTURA 50CM DO PISO
 - TUBO DE ESGOTO Ø100MM



PLANTA BAIXA LOCALIZAÇÃO DA ÁREA DE INTERVENÇÃO
S/ESCALA

ESTATÍSTICA	
ÁREA EXISTENTE:-----	1.195,00 m2
ÁREA Á REFORMAR:-----	8,28 m2
ÁREA TOTAL DA INTERVENÇÃO:-----	76,90 m2

APROVAÇÃO PÚBLICA	

PROJETO ELETRICO - HIDRÁULICO - SANITÁRIO.	
OBRA: REFORMA E ADEQUAÇÕES ESCOLA MUNICIPAL JOSÉ BONIFÁCIO	
PROPRIETÁRIO: MUNICÍPIO DE CÉU AZUL	
RESP. TÉCNICO - PROJETO	PROPRIETÁRIO:
ALESSANDRO SANFELIZ CAU A137617-9	MUNICÍPIO DE CÉU AZUL CNPJ: 76.206.473/0001-01
ENDEREÇO OBRA: COMUNIDADE NOVA UNIÃO, AREA RURAL, CÉU AZUL-PR	
DESENHO: ALESSANDRO SANFELIZ	PRANCHA: 01
DATA: MAIO 2020	ESCALA: INDICADA
CONTEÚDO: PLANTA BAIXA - LOCAÇÃO - IMPLANTAÇÃO - DETALHES	
A APROVAÇÃO DO PRESENTE PROJETO PELA PREFEITURA NÃO RECONHECE A PROPRIEDADE DO IMÓVEL	